

Οδηγός Συμπλήρωσης Τ.Φ.602

«ΔΗΛΩΣΗ ΠΑΡΑΚΡΑΤΗΣΗΣ ΕΚΤΑΚΤΗΣ ΑΜΥΝΤΙΚΗΣ ΕΙΣΦΟΡΑΣ (ΕΑΕ) & ΓεΣΥ ΑΠΟ ΤΟΚΟΥΣ»

Ο οδηγός αυτός αποτελεί πληροφοριακό υλικό και δεν υποκαθιστά τη Νομοθεσία. Δημιουργήθηκε με βάση τη δομή του εντύπου Τ.Φ.602, παρέχοντας χρήσιμες πληροφορίες για την ορθή συμπλήρωσή της.

Πίνακας Περιεχομένων

Γενικές Οδηγίες και ενημέρωση	3
Για ποια έτη πρέπει ή και μπορεί να υποβληθεί Δήλωση.....	3
Υποχρέωση παρακράτησης ΕΑΕ ή και ΓεΣΥ σε τόκους	3
Υποχρέωση καταβολής	3
Δημιουργία οφειλής και φορολογική πύλη.....	3
Μείωση ή διόρθωση οφειλής που δημιουργήθηκε με υποβολή δήλωσης.....	3
Οδηγίες για την διαγραφή οφειλής που δημιουργήθηκε για λάθος μήνα (δηλαδή διαγραφή ολόκληρης της δήλωσης).....	4
Προσυμπλήρωση	4
Αρχική και συμπληρωματική δήλωση	5
Τροποποίηση δηλώσεων	5
Διαγραφή Δήλωσης.....	5
Μετατροπή κατάστασης «Σε Προσωρινή Παραλαβή».....	6
Εξουσιοδοτήσεις	6
Άλλες Οδηγίες Συμπλήρωσης	6
Νόμισμα συμπλήρωσης και μορφή αριθμών.....	6
Ανάκτηση ΕΑΕ/ΓεΣΥ που παρακρατήθηκε για προηγούμενες περιόδους	7
Ταυτοποίηση ληπτών.....	7
Αρχεία XML και υποβολή δηλώσεων πέραν των 4MB	7
ΜΕΡΟΣ 2- Στοιχεία Φορολογουμένου	8
ΜΕΡΟΣ 3 – Ανάλυση Τόκων	8
Μέρος 4 - Αυτοφορολογία.....	9
Μέρος 5 – Ανάλυση Ληπτών.....	9
2 - Τύπος εγγραφής.....	10
3 Στοιχεία δικαιούχου	10
3Α1 Είδος Στοιχείου Ταυτοποίησης.....	10
3Α2 Αριθμός/ Περιγραφή Στοιχείου Ταυτοποίησης.....	11
3Β1 Ιδιότητα Δικαιούχου	11
3Β2 Κατέχετε βεβαίωση εξαίρεσης για ΓΕΣΥ;.....	11
3Γ Όνομα / Επίθετο / Επωνυμία	11
3Δ Διεύθυνση.....	11

Οδηγός Συμπλήρωσης Τ.Φ.602

«ΔΗΛΩΣΗ ΠΑΡΑΚΡΑΤΗΣΗΣ ΕΚΤΑΚΤΗΣ ΑΜΥΝΤΙΚΗΣ ΕΙΣΦΟΡΑΣ (ΕΑΕ) & ΓεΣΥ ΑΠΟ ΤΟΚΟΥΣ»

4 Ημερομηνία πληρωμής τόκων (ηη/μμ/εεεε).....	11
5 Περίοδος που αφορά ο τόκος (ηη/μμ/εεεε).....	12
6 Κώδικας Περιγραφής Τόκου	12
7 Τόκος € ¢.....	12
8 Συντελεστής ΕΑΕ	12
9 ΕΑΕ € ¢	12
10 Συντελεστής ΓεΣΥ	12
11 Εισφορά ΓεΣΥ € ¢.....	13
Παράδειγμα συμπλήρωσης δήλωσης.....	14

Γενικές Οδηγίες και ενημέρωση

Για ποια έτη πρέπει ή και μπορεί να υποβληθεί Δήλωση

Το σύστημα έχει σχεδιαστεί για να μπορεί να δέχεται δηλώσεις από την έναρξη επιβολής της Έκτακτης Αμυντικής Εισφοράς, δηλαδή το 1984. **Υποχρεωτική Υποβολή Δήλωσης** ισχύει από το 2019 και μετά. Για προηγούμενες περιόδους θα πρέπει να υποβληθεί Δήλωσης εάν ζητηθεί από το Τμήμα Φορολογίας.

Υποχρέωση παρακράτησης ΕΑΕ ή και ΓεΣΥ σε τόκους

Παρακρατήσεις από τόκους έχουν υποχρέωση να κάνουν όλα τα πρόσωπα (Φυσικά και Νομικά) τα οποία καταβάλλουν τόκο σε άλλο πρόσωπο νοουμένου ότι η καταβολή αυτή δεν αποτελεί μέρος των συνήθων εργασιών του λήπτη (π.χ. σε τραπεζικούς οργανισμούς).

Υποχρέωση καταβολής

Όλες οι εισφορές που παρακρατούνται ΠΡΕΠΕΙ να καταβάλλονται στο Τμήμα μέχρι το τέλος του μήνα που ακολουθεί την ημέρα της παρακράτησης μαζί με κατάσταση η οποία παρέχει πλήρη στοιχεία των συνθηκών συνέπεια των οποίων έγινε η παρακράτηση και πώς υπολογίστηκε η έκτακτη εισφορά που παρακρατήθηκε.

Δημιουργία οφειλής στη Φορολογική Πύλη

Με την οριστική υποβολή της Δήλωσης δημιουργείται ή τροποποιείται αυτόματα τόσο η οφειλή όσο και το ποσό του Μερίσματος στα συστήματα Είσπραξης Φόρων του Τμήματος Φορολογίας και τα ποσά εμφανίζονται άμεσα στην φορολογική πύλη.

Την επόμενη εργάσιμη μέρα θα υπάρχει η αναφορά πληρωμής στη φορολογική πύλη.

Τροποποιήσεις εισφορών προς τα κάτω γίνονται μέχρι του ποσού που οφείλεται και δεν μπορούν να δημιουργήσουν επιστροφή.

Μείωση ή διόρθωση οφειλής που δημιουργήθηκε με υποβολή δήλωσης

Τα Γραφεία είσπραξης ΔΕΝ διαγράφουν χρέη που έχετε δημιουργήσει με υποβολή δήλωσης. Υποχρεώσεις που δημιουργήθηκαν με τον τρόπο αυτό διορθώνονται από εσάς με υποβολή πρόσθετης δήλωσης.

Μείωση ή Διαγραφή γίνεται ΜΟΝΟ με την υποβολή πρόσθετης δήλωσης με αρνητικά ποσά στην Ανάλυση. Μείωση οφειλής ΔΕΝ γίνεται με την μετατροπή δήλωσης σε προσωρινή και ούτε με την διαγραφή δήλωσης που έχει υποβληθεί.

Με την υποβολή πρόσθετης Δήλωσης, με αρνητικά ποσά στο Μέρος «Ανάλυση», είναι δυνατή η τροποποίηση των εισοδημάτων και των εισφορών προς τα κάτω μέχρι του ποσού που οφείλετε. Δεν

Οδηγός Συμπλήρωσης Τ.Φ.602

«ΔΗΛΩΣΗ ΠΑΡΑΚΡΑΤΗΣΗΣ ΕΚΤΑΚΤΗΣ ΑΜΥΝΤΙΚΗΣ ΕΙΣΦΟΡΑΣ (ΕΑΕ) & ΓεΣΥ ΑΠΟ ΤΟΚΟΥΣ»

είναι δυνατή η δημιουργία επιστροφής οποιουδήποτε ποσού εισφορών με την υποβολή αρνητικής Δήλωσης. Για να γίνει δεκτή δήλωση με αρνητικό ποσό στο μέρος 4.3 θα πρέπει να υπάρχουν ήδη καταχωρημένες δηλώσεις τουλάχιστον στο ύψος του ποσού αυτού. Δηλαδή δεν μπορεί να καταχωρηθεί αρνητική δήλωση μεγαλύτερη από τις δηλώσεις που έχουν ήδη υποβληθεί.

Οδηγίες για την διαγραφή οφειλής που δημιουργήθηκε για λάθος μήνα (δηλαδή διαγραφή ολόκληρης της δήλωσης)

1. Να μην διαγράψετε την δήλωση που δημιούργησε την οφειλή, αν την διαγράψατε τότε κάνετε την ξανά.
2. Να υποβάλετε πρόσθετη δήλωση χρησιμοποιώντας την προσυμπλήρωση και επιλέγοντας την δήλωση που θέλετε να αντιστρέψετε. Στη δήλωση να καταχωρήσετε
 - i. αρνητικά ποσά στην Ανάλυση για τον κάθε λήπτη/μέτοχο που ήταν στο αρχικό αρχείο
 - ii. το ίδιο ποσό μερίσματος με την αρχική στο Μέρος 2
 - iii. το ποσό του μερίσματος στο Μέρος 3.1.1 τόσο για ΕΑΕ όσο και για ΓεΣΥ για τεχνικούς και μόνο λόγους
3. Μετά την υποβολή βεβαιωθείτε, μέσω της Φορολογικής Πύλης, ότι το οφειλόμενο νο ποσό έχει διαγραφεί

ΠΡΟΣΟΧΗ

- ΜΗΝ διαγράψετε την αρνητική δήλωση μετά την μείωση του οφειλόμενου ποσού. Αν το πράξετε αυτό στο σύστημα θα μεταφέρει την πρώτη δήλωση και θα φαίνεται ότι οι λήπτες έχουν λάβει τους τόκους. Αν θα διαγράψετε τις δηλώσεις βεβαιωθείτε ότι είστε σε θέση να διαγράψετε και τις δύο δηλώσεις. Για να μπορούν να διαγραφούν οι δηλώσεις πρέπει να είναι σε κατάσταση «Υποβλήθηκε».
- Το σύστημα συμψηφίζει τα εισοδήματα για κάθε ταυτότητα από όλες τις δηλώσεις και συγκρίνει με τις δηλώσεις του ατόμου αυτού. Συνεπώς είναι σημαντικό, στην περίπτωση καταχώρησης αρνητικών ποσών, τα στοιχεία ταυτοποίησης και η ημερομηνία τόκου να είναι ακριβώς τα ίδια με τα αρχικά που καταχωρήθηκαν. Σε αντίθετη περίπτωση το σύστημα θα συνεχίσει να δείχνει ότι έχει ληφθεί ο αρχικός τόκος από τον λήπτη. Συστήνεται όπως γίνεται πάντα η επιλογή της προσυμπλήρωσης με την δήλωση που θέλετε να αντιστραφεί για να αποφυγή του προβλήματος αυτού.

Προσυμπλήρωση

Μετά την υποβολή της πρώτης δήλωσης το σύστημα επιτρέπει την επιλογή δήλωσης της οποίας τα στοιχεία θέλετε να χρησιμοποιήσετε ως βάση για την επόμενη σας δήλωση (επιλέγοντας τον αριθμό

Οδηγός Συμπλήρωσης Τ.Φ.602

«ΔΗΛΩΣΗ ΠΑΡΑΚΡΑΤΗΣΗΣ ΕΚΤΑΚΤΗΣ ΑΜΥΝΤΙΚΗΣ ΕΙΣΦΟΡΑΣ (ΕΑΕ) & ΓεΣΥ ΑΠΟ ΤΟΚΟΥΣ»

της δήλωσης) ή και να επιλέξετε κενή δήλωση (επιλέγοντας την φράση «ΑΡΧΙΚΟΠΟΙΗΣΗ ΔΗΛΩΣΗΣ ΧΩΡΙΣ ΠΡΟΣΥΜΠΛΗΡΩΣΗ»).

ΠΡΟΣΥΜΠΛΗΡΩΣΗ - Δήλωση Παρακράτησης Έκτακτης Αμυντικής Εισφοράς (ΕΑΕ) από Τόκους (Τ.Φ.602)

➤ **ΑΡΧΙΚΟΠΟΙΗΣΗ ΔΗΛΩΣΗΣ ΧΩΡΙΣ ΠΡΟΣΥΜΠΛΗΡΩΣΗ**

📁 Για ΠΡΟΣΥΜΠΛΗΡΩΣΗ επιλέξτε δήλωση

Αριθ. Δήλωσης	Φορολογ. Έτος	Μήνας Παραλαβής	Έτος Παραλαβής	Είδος δήλωσης	Αποστολέας	Φορολογούμενος	Ημερ/νία Υποβολής	Κατάσταση (*)
➤ 250	2019	03	2020	Αρχική	CYPRUS	CYPRUS CYPRUS	17/08/2021	Υποβλήθηκε

(*) **Κατάσταση**

- Υποβλήθηκε : Η δήλωση έχει υποβληθεί οριστικά.
- Σε εξέταση : Η δήλωση έχει αποσταλεί στο Τμήμα Φορολογίας για εξέταση.
- Αποδεκτή : Η δήλωση καταχωρήθηκε στο φορολογικό μητρώο του Τμήματος Φορολογίας.
- Εκκαθαρίστηκε : Επιβλήθηκε φορολογία.

Αρχική και συμπληρωματική δήλωση

Η πρώτη δήλωση είναι αρχική και οι επόμενες συμπληρωματικές. Οι συμπληρωματικές δηλώσεις ΠΡΟΣΤΙΘΕΝΤΑΙ στην αρχική δήλωση και ΔΕΝ την αντικαθιστούν.

Επιτρέπεται η υποβολή συμπληρωματικής δήλωσης με αρνητικά ποσά νοουμένου ότι τα ποσά αυτά δεν υπερβαίνουν τα θετικά ποσά των δηλώσεων που έχουν ήδη υποβληθεί. Δηλαδή εάν για παράδειγμα στην αρχική δήλωση δηλώσατε κατά λάθος κάποιο πρόσωπο 2 φορές, μπορείτε είτε:

- να υποβάλετε συμπληρωματική δήλωση με αρνητικά ποσά για το ΑΦΜ/στοιχείο ταυτοποίησης που πρέπει να αφαιρεθεί. Επισημαίνεται ότι το στοιχείο ταυτοποίησης που τροποποιείται πρέπει να αναγράφεται ακριβώς με τον ίδιο τρόπο που γράφτηκε αρχικά, δηλαδή αν περιείχε λατινικό Α δεν πρέπει μετά να περιέχει Α στα ελληνικά.
- Εναλλακτικά, στην περίπτωση όπου η δήλωση είναι σε κατάσταση «Υποβλήθηκε» μπορείτε να ανοίξετε τη δήλωση και να αφαιρέσετε τη γραμμή και να την υποβάλετε ξανά.

Τροποποίηση δηλώσεων

Διαγραφή Δήλωσης

Δηλώσεις των οποίων η Κατάσταση είναι «Σε προσωρινή παραλαβή» μπορούν να διαγραφούν.

ΠΡΟΣΟΧΗ! Η διαγραφή ΔΕΝ θα διαγράψει ούτε θα τροποποιήσει την οφειλή που έχει δημιουργηθεί.

Οδηγός Συμπλήρωσης Τ.Φ.602

«ΔΗΛΩΣΗ ΠΑΡΑΚΡΑΤΗΣΗΣ ΕΚΤΑΚΤΗΣ ΑΜΥΝΤΙΚΗΣ ΕΙΣΦΟΡΑΣ (ΕΑΕ) & ΓεΣΥ ΑΠΟ ΤΟΚΟΥΣ»





Μετατροπή κατάστασης «Σε Προσωρινή Παραλαβή»

Δηλώσεις των οποίων η Κατάσταση είναι «Υποβλήθηκε» μπορούν να μετατραπούν «Σε Προσωρινή Παραλαβή» και να υποβληθούν ξανά με τα ορθά ποσά. Μόνο μία δήλωση για κάθε φορολογική περίοδο μπορεί να είναι σε κατάσταση «Σε Προσωρινή Παραλαβή».

ΠΡΟΣΟΧΗ! Η μετατροπή ΔΕΝ θα τροποποιήσει την οφειλή που έχει δημιουργηθεί.

Εξουσιοδοτήσεις

Για τα έντυπα αυτά ΜΟΝΟ εσείς μπορείτε να εξουσιοδοτήσετε οποιοδήποτε πρόσωπο θέλετε να τα υποβάλλει εκ μέρους σας. Η εξουσιοδότηση γίνεται μέσω του TAXISnet και ΔΕΝ ΥΠΑΡΧΕΙ ΔΥΝΑΤΟΤΗΤΑ να γίνει από το Τμήμα Φορολογίας.

ΑΡΧΙΚΗ ΣΕΛΙΔΑ ΧΡΗΣΤΗ	
Επιλογές αντίθεσης ιστοτόπου Έντονη Κανονική	
	ΔΙΑΧΕΙΡΙΣΗ ΔΗΛΩΣΕΩΝ
»	ΥΠΟΒΟΛΗ / ΠΡΟΒΟΛΗ ΔΗΛΩΣΕΩΝ
»	ΥΠΟΒΟΛΗ / ΠΡΟΒΟΛΗ ΔΗΛΩΣΕΩΝ ως Εκπρόσωπος
»	XML ΑΡΧΕΙΑ : Υποβολή XML Αρχείου, Προβολή αποτελεσμάτων XML Αρχείου
	ΔΙΑΧΕΙΡΙΣΗ ΕΞΟΥΣΙΟΔΟΤΗΣΕΩΝ
»	ΝΕΕΣ ΕΞΟΥΣΙΟΔΟΤΗΣΕΙΣ : Αποδοχή / Απόρριψη αιτήσεων από Εκπροσώπους
»	ΚΑΤΑΡΓΗΣΗ ΕΞΟΥΣΙΟΔΟΤΗΣΗΣ : Κατάργηση εξουσιοδοτήσεων από Εκπροσώπους
	ΣΤΟΙΧΕΙΑ ΧΡΗΣΤΗ
»	ΣΤΟΙΧΕΙΑ ΕΠΙΚΟΙΝΩΝΙΑΣ/ ΑΛΛΑΓΗ ΣΤΟΙΧΕΙΩΝ : Διεύθυνση Ηλεκτρονικού Ταχυδρομείου, Αριθμός Τηλεφώνου, Γλώσσα Επικοινωνίας
»	ΣΤΟΙΧΕΙΑ ΠΡΟΣΒΑΣΗΣ : Αλλαγή Κώδικα Πρόσβασης, Απόρρητου Συνθήματος (ΠΙΝ)
»	ΣΤΟΙΧΕΙΑ ΕΞΟΥΣΙΟΔΟΤΗΣΕΩΝ : Εξουσιοδότηση άλλων προσώπων για υποβολή των δηλώσεων εκ μέρους σας
	ΆΛΛΑ
»	ΑΝΑΚΟΙΝΩΣΕΙΣ : Νέα/Ανακοινώσεις
»	ΕΝΗΜΕΡΩΤΙΚΟ ΥΛΙΚΟ : Οδηγίες/Έντυπα/Συχνές Ερωτήσεις
»	ΕΠΙΚΟΙΝΩΝΙΑ : Ηλεκτρονικό ταχυδρομείο / Τηλέφωνο Επικοινωνίας Τμήματος Φορολογίας
»	ΕΞΟΔΟΣ : Έξοδος από το Σύστημα

Άλλες Οδηγίες Συμπλήρωσης

Νόμισμα συμπλήρωσης και μορφή αριθμών

Όταν η δήλωση αφορά έτος πριν το 2008 τότε όλα τα ποσά δηλώνονται σε Κυπριακές Λίρες. Όταν η δήλωση αφορά έτος από το 2008 και εντεύθεν τότε όλα τα ποσά δηλώνονται σε Ευρώ και οι διορθώσεις προηγούμενων ετών μετατρέπονται σε ευρώ με βάση την ισοτιμία €1=£0.582274.

Οδηγός Συμπλήρωσης Τ.Φ.602

«ΔΗΛΩΣΗ ΠΑΡΑΚΡΑΤΗΣΗΣ ΕΚΤΑΚΤΗΣ ΑΜΥΝΤΙΚΗΣ ΕΙΣΦΟΡΑΣ (ΕΑΕ) & ΓεΣΥ ΑΠΟ ΤΟΚΟΥΣ»

Τα δεκαδικά διαχωρίζονται με κόμμα (,) και ΔΕΝ διαχωρίζεται η χιλιάδα, π.χ. 6543,21. Εάν καταχωρήσετε το δεκαδικό με τελεία (.) το σύστημα ΔΕΝ θα μπορέσει να αναγνωρίσει το ποσό ως αριθμό για σκοπούς των ελέγχων που γίνονται και δεν θα σας επιτρέψει να υποβάλετε οριστικά τη δήλωση.

Ανάκτηση ΕΑΕ/ΓεΣΥ που παρακρατήθηκε για προηγούμενες περιόδους

Αν έχουν παρακρατηθεί ποσά από πρόσωπο που έχει προσκομίσει καθυστερημένα βεβαίωση εξαίρεσης, επιτρέπεται η επιστροφή των ποσών που παρακρατήθηκαν νοουμένου ότι δεν έχουν περάσει 6 έτη από την παρακράτηση. Η ανάκτηση από το Τμήμα γίνεται από το επόμενο έμβασμα παρακράτησης τόκων. Τα ποσά αυτά καταχωρούνται με αρνητικό πρόσημο στην ανάλυση και θα πρέπει να συμπληρώνονται ξεχωριστές γραμμές

- για κάθε φορολογικό έτος στο οποίο εμπίπτουν οι τόκοι (π.χ. δεν επιτρέπεται καταχώρηση τόκων από 1/1/2010 - 31/1/2011).
- για κάθε συντελεστή παρακράτησης – δηλαδή όταν η περίοδος από - μέχρι εμπίπτει σε δύο διαφορετικούς συντελεστές ΓεΣΥ ή Έκτακτης Αμυντικής Εισφοράς.

Ταυτοποίηση ληπτών

Τα πρόσωπα που βρίσκονται στην ανάλυση, δηλαδή αυτούς για τους οποίους έγινε κάποια παρακράτηση, πρέπει να ταυτοποιούνται ορθά. Επιπρόσθετα:

- Για φυσικά πρόσωπα είναι υποχρεωτική η διεύθυνση που κατέχετε για το πρόσωπο αυτό.
- Για συνεταιρισμούς θα πρέπει να καταχωρείται το Α.Φ.Μ του συνεταιρισμού και να καταχωρείται μία γραμμή για τα ποσά των φυσικών προσώπων (ιδιότητα δικαιούχου 1 ή 2) και δεύτερη για τα νομικά (ιδιότητα δικαιούχου 4). Εάν δεν σας έχει δώσει ο συνεταιρισμός ανάλυση των φυσικών και νομικών προσώπων, τότε θεωρείται ότι όλοι οι συνεταίροι είναι φυσικά πρόσωπα.
- Για εμπιστεύματα θα πρέπει να καταχωρείται το Α.Φ.Μ. του εμπιστεύματος όταν ο τόκος καταβάλλεται μετά την 28.2.2019 και να καταχωρείται μία γραμμή για τα ποσά των φυσικών προσώπων (ιδιότητα δικαιούχου 1 ή 2) και δεύτερη για τα νομικά (ιδιότητα δικαιούχου 4). Πριν την 1.3.2019 ο αριθμός να παραμένει κενός. Όταν δεν έχει δώσει το εμπιστευμα ανάλυση των φυσικών και νομικών προσώπων τότε θεωρείται ότι όλοι οι δικαιούχοι είναι φυσικά πρόσωπα.
- Για νομικά πρόσωπα είναι υποχρεωτική η συμπλήρωση Α.Φ.Μ.

Αρχεία XML και υποβολή δηλώσεων πέραν των 4MB

Η υποβολή της δήλωσης μπορεί να γίνει με αρχείο XML μέχρι 4MB.

Οδηγός Συμπλήρωσης Τ.Φ.602

«ΔΗΛΩΣΗ ΠΑΡΑΚΡΑΤΗΣΗΣ ΕΚΤΑΚΤΗΣ ΑΜΥΝΤΙΚΗΣ ΕΙΣΦΟΡΑΣ (ΕΑΕ) & ΓεΣΥ ΑΠΟ ΤΟΚΟΥΣ»

Εταιρείες που έχουν αρχεία μεγέθους πέραν των 4MB θα πρέπει να χωρίζουν το αρχείο τους σε πιο μικρά αρχεία μεγέθους μέχρι 4MB. Σε τέτοια περίπτωση, θα πρέπει πρώτα να επικοινωνήσουν με ηλεκτρονικό μήνυμα με την υπηρεσία TAXISnet (taxisnet@mof.gov.cy) του Τμήματος για να καταχωρηθεί το ΑΦΜ του φορολογούμενου στο αρχείο εξαίρεσης. Για τις εταιρείες αυτές το σύστημα ΔΕΝ θα παρουσιάζει στο μέρος 4.2 τα ποσά που έχουν ήδη καταβληθεί ή οφείλονται. Αυτό ισχύει τόσο για τα αρχεία XML όσο και για την υποβολή μέσω των οθονών του TAXISnet (html).

Με την υποβολή του αρχείου θα γίνεται σύγκριση των συνολικών ποσών που υπάρχουν σε όλες τις δηλώσεις, της ίδιας περιόδου, συμπεριλαμβανομένης και αυτής που υποβάλλεται («Υποχρέωση») και το ποσό που υπάρχει στα ταμεία ως οφειλή/πληρωμή για την αντίστοιχη περίοδο («Οφειλή»).

Στην περίπτωση όπου η «Υποχρέωση» είναι μεγαλύτερη από την «Οφειλή» θα δημιουργείται πρόσθετη υποχρέωση στην βάση του Τμήματος με τον ανάλογο κώδικα. Στην περίπτωση όπου η «Υποχρέωση» είναι μικρότερη από την «Οφειλή» τότε θα μειώνεται το ποσό που οφείλεται. Η μείωση θα γίνεται μέχρι το ύψος του ποσού που οφείλεται.

ΜΕΡΟΣ 2- Στοιχεία Φορολογουμένου

2. ΣΤΟΙΧΕΙΑ ΦΟΡΟΛΟΓΟΥΜΕΝΟΥ	
Τύπος δήλωσης	Αρχική <input type="button" value="v"/>
Α.Φ.Μ. προσώπου	<input type="text"/>
Όνομα προσώπου	<input type="text"/>
Κατηγορία προσώπου (1,21,31,41-47 και 91)	<input type="text"/>
Α.Φ.Μ. υποβάλλοντος	<input type="text"/>
ΙΔΙΟΤΗΤΑ ΥΠΟΒΑΛΛΟΝΤΟΣ	<input type="button" value="v"/>

Είναι υποχρεωτική η συμπλήρωση όλων των πεδίων. Ο τύπος δήλωσης καταχωρείται αυτόματα και η πρώτη δήλωση για τον μήνα θεωρείται αρχική ενώ οι επόμενες περιγράφονται αυτόματα ως συμπληρωματικές. Οι συμπληρωματικές δηλώσεις είναι επιπρόσθετες δηλώσεις και προστίθενται στην αρχική δήλωση και ΔΕΝ την αντικαθιστούν.

ΜΕΡΟΣ 3 – Ανάλυση Τόκων

Στη γραμμή 3.1 η πρώτη στήλη αφορά την Έκτακτη Αμυντική Εισφορά και η δεύτερη αφορά το Γενικό Σχέδιο Υγείας. Στις υπόλοιπες γραμμές οι πρώτες δύο στήλες αφορούν την Έκτακτη Αμυντική Εισφορά και οι τελευταίες δύο αφορούν το Γενικό Σχέδιο Υγείας.

Οδηγός Συμπλήρωσης Τ.Φ.602

«ΔΗΛΩΣΗ ΠΑΡΑΚΡΑΤΗΣΗΣ ΕΚΤΑΚΤΗΣ ΑΜΥΝΤΙΚΗΣ ΕΙΣΦΟΡΑΣ (ΕΑΕ) & ΓεΣΥ ΑΠΟ ΤΟΚΟΥΣ»

ΜΕΡΟΣ 3. ΑΝΑΛΥΣΗ ΤΟΚΩΝ	ΕΑΕ		ΓεΣΥ	
	ΤΟΚΟΙ ΓΙΑ ΕΑΕ	ΕΑΕ (602)	ΤΟΚΟΙ ΓΙΑ ΓεΣΥ	ΓεΣΥ (702)
3.1 ΤΟΚΟΙ ΠΟΥ ΠΛΗΡΩΝΟΝΤΑΙ ΣΕ				
3.1.1 ΜΗ ΦΟΡΟΛΟΓΙΚΟΥΣ ΚΑΤΟΙΚΟΥΣ ΚΥΠΡΟΥ για τα οποία κατέχετε συμπληρωμένα και υπογραμμένα έντυπα Τ.Φ.624 (πρώην Ε.Πρ.18)				
3.1.2 ΦΟΡΟΛΟΓΙΚΟΥΣ ΚΑΤΟΙΚΟΥΣ ΚΥΠΡΟΥ αναλύστε πιο κάτω	0,00	0,00	0,00	0,00
3.2 ΕΠΙΣΤΡΟΦΗ ΣΕ ΜΗ ΦΟΡΟΛΟΓΙΚΟΥΣ ΚΑΤΟΙΚΟΥΣ ΚΥΠΡΟΥ ΓΙΑ ΠΡΟΗΓΟΥΜΕΝΕΣ ΠΕΡΙΟΔΟΥΣ αναλύστε πιο κάτω	0,00	0,00	0,00	0,00
3.3 ΣΥΝΟΛΑ ΑΝΑΛΥΣΗΣ	0,00	0,00	0,00	0,00

Στη Γραμμή 3.1.1 συμπληρώνονται τα ποσά που αφορούν τα πρόσωπα για τα οποία δεν έγινε παρακράτηση. Στα ποσά των εισοδημάτων χωρίς παρακράτηση για σκοπούς ΓεΣΥ να περιλάβετε τα ποσά που υπερβαίνουν τις 180000 και τα ποσά που καταβάλλονται σε φυσικά πρόσωπα που κατέχουν εξαίρεση από το ΓεΣΥ. Τα ποσά των τόκων στην Γραμμή 3.3 θα διαφέρουν για σκοπούς ΕΑΕ και ΓεΣΥ εφόσον στις στήλης του ΓεΣΥ περιλαμβάνονται ΜΟΝΟ τα ποσά των Φυσικών Προσώπων.

Οι υπόλοιπες γραμμές συμπληρώνονται αυτόματα από τα στοιχεία που καταχωρήσατε στην ανάλυση στο Μέρος 5. Τα ποσά αυτά είναι το αποτέλεσμα της πρόσθεσης των ποσών της ανάλυσης που ΔΕΝ έχουν συντελεστή παρακράτησης 0.

Μέρος 4 - Αυτοφορολογία

ΜΕΡΟΣ 4. Αυτοφορολογία	ΕΑΕ		ΓεΣΥ	
	ΤΟΚΟΙ ΓΙΑ ΕΑΕ	ΕΑΕ (602)	ΤΟΚΟΙ ΓΙΑ ΓεΣΥ	ΓεΣΥ (702)
4.1 Ως οι προηγούμενες δηλώσεις για τον ίδιο μήνα	0,00	0,00	0,00	0,00
4.2 Μείον ποσά που ήδη οφείλονται ή έχουν καταβληθεί για τον ίδιο μήνα	0,00	0,00	0,00	0,00
4.3 Αυτοφορολογία / Οφειλόμενο ποσό για τον μήνα	0,00	0,00	0,00	0,00

Το Μέρος 4 συμπληρώνεται αυτόματα.

Στη γραμμή 4.1 εμφανίζεται το σύνολο της ανάλυσης που έχετε κάνει σε προηγούμενη δήλωση για τον ίδιο μήνα. Στην περίπτωση αρχικής δήλωσης πρέπει να είναι πάντα 0.

Στη Γραμμή 4.2 εμφανίζονται τα ποσά που έχετε ήδη καταβάλει καθώς και τα ποσά που εμφανίζονται ως οφειλές στα συστήματα του τμήματος.

Στη Γραμμή 4.3 εμφανίζεται το πρόσθετο ποσό που θα δημιουργηθεί. Εάν έχει καταχωρηθεί λάθος εισόδημα κατά την πληρωμή της αυτοφορολογίας με την υποβολή θα γίνει διόρθωση του εισοδήματος.

Μέρος 5 – Ανάλυση Ληπτών

Αν το πεδίο έχει τίτλο με μπλε γράμματα και υπογράμμιση τότε υπάρχει επεξήγηση για το πεδίο που θα εμφανιστεί εάν κάνετε κλικ στον τίτλο.

Οδηγός Συμπλήρωσης Τ.Φ.602

«ΔΗΛΩΣΗ ΠΑΡΑΚΡΑΤΗΣΗΣ ΕΚΤΑΚΤΗΣ ΑΜΥΝΤΙΚΗΣ ΕΙΣΦΟΡΑΣ (ΕΑΕ) & ΓεΣΥ ΑΠΟ ΤΟΚΟΥΣ»

ΜΕΡΟΣ 5. ΤΟΚΟΙ ΠΟΥ ΚΑΤΑΒΛΗΘΗΚΑΝ ΤΟΝ ΜΗΝΑ 01 ΤΟΥ ΕΤΟΥΣ 2021 - ΑΝΑΛΥΣΗ

Δηλώσεις από το 2008 συμπληρώνονται σε Ευρώ και διυρθώσεις που αφορούν περιόδους πριν το 2008 θα πρέπει να μετατρέπονται σε Ευρώ με την αμετάκλητη ισοτιμία Ε1=€0,983274

Στοιχεία δικαιούχου

Α/Α	Τύπος Ενδεδειγμένου	Α1 Είδος στοιχείου ταυτοποίησης	Α2 ΑΡΙΘΜΟΣ/ ΠΕΡΙΓΡΑΦΗ ΣΤΟΙΧΕΙΟΥ ΤΑΥΤΟΠΟΙΗΣΗΣ	Α3 ΙΔΙΟΤΗΤΑ ΔΙΚΑΙΟΥΧΟΥ	Α4 Φορέας κράσης για ΓεΣΥ	Όνομα / Επίθετο / Επωνύμιο	Α1 Οδός & αριθμός	Α2 Διεύθυνση ή Πόλη	Α3 Ύψος	Α4 Τηλ. Κώδικας
1										
2										
3										
4										
5										
6										
7										
8										
9										
10										

Α/Α	Μηνιαίοι πληρωτέοι τόκοι (€)/μην/εταρ	Περίοδος που αφορά ο τόκος (πρ/μην/εταρ)	Α	Α	Α	Α	Α	Α	
		από	μέχρι	ΚΑΤΑΚΑΤ ΠΕΡΙΓΡΑΦΗ ΤΩΝΩΝ	Τόκος € - €	Συντελεστής ΕΑΕ	ΕΑΕ € - €	Συντελεστής ΓεΣΥ	Εισφορά ΓεΣΥ € - €
1									
2									
3									
4									
5									
6									
7									
8									
9									
10									

Σελίδα 1 από 1 Επόμενη

2 - Τύπος εγγραφής

Καταχωρήστε κώδικα 1 (αρχική) εάν αφορά παρακράτηση που έγινε κατά τον μήνα αυτό και κώδικα 2 (διόρθωση) εάν πρόκειται για διόρθωση προηγούμενου μήνα. Οι διορθώσεις θα πρέπει να είναι πάντα με αρνητικό πρόσημο εφόσον παρακράτηση που έγινε σε προηγούμενη περίοδο πρέπει πάντα να καταχωρείται στον μήνα που έγινε η παρακράτηση.

3 Στοιχεία δικαιούχου

3Α1 Είδος Στοιχείου Ταυτοποίησης

Το πεδίο περιγράφει το στοιχείο που θα δώσετε στη στήλη 3Α2. Για το πεδίο αυτό υπάρχει βοήθεια.

ΕΙΔΟΣ ΣΤΟΙΧΕΙΟ ΤΑΥΤΟΠΟΙΗΣΗΣ

- **X** Α.Φ.Μ.
- **T** Κυπριακός Αριθμός Ταυτότητας
- **A** Κυπριακός Αριθμός Κάρτας Αλλοδαπού
- **E** Εμπιστευμα
- **HE** Αριθμός Εγγραφής Εταιρείας στον Έφορο Εταιρειών Κύπρου
- **SE** Αριθμός Εγγραφής Ευρωπαϊκής Δημόσιας Εταιρείας Περιορισμένης Ευθύνης (ή Societas Europaea) στον Έφορο Εταιρειών Κύπρου
- **AE** Αριθμός Αλλοδαπής εταιρείας Εγγεγραμμένη στον Έφορο Εταιρειών Κύπρου
- **O** Παλαιοί Συνεταιρισμοί εγγεγραμμένοι στον Έφορο Εταιρειών Κύπρου
- **Σ** Συνεταιρισμός εγγεγραμμένος στον Έφορο Εταιρειών Κύπρου
- **Φ** Άλλο

Οδηγός Συμπλήρωσης Τ.Φ.602

«ΔΗΛΩΣΗ ΠΑΡΑΚΡΑΤΗΣΗΣ ΕΚΤΑΚΤΗΣ ΑΜΥΝΤΙΚΗΣ ΕΙΣΦΟΡΑΣ (ΕΑΕ) & ΓΕΣΥ ΑΠΟ ΤΟΚΟΥΣ»

3Α2 Αριθμός/ Περιγραφή Στοιχείου Ταυτοποίησης

Αναγράψετε τον Αριθμό Φορολογικού Μητρώου ή το άλλο στοιχείο που έχετε για τον λήπτη του τόκου.

3Β1 Ιδιότητα Δικαιούχου

Το πεδίο περιγράφει τον λήπτη δηλαδή εάν είναι φυσικό ή νομικό πρόσωπο και εάν είναι ή όχι φορολογικός κάτοικος. Οι κώδικες 1 και 4 έχουν υποχρέωση παρακράτησης ΕΑΕ ενώ οι κώδικες 1, 2 έχουν υποχρέωση ΓΕΣΥ. Στις περιπτώσεις συνεταιρισμών και εμπιστευμάτων όπου έγινε παρακράτηση για διάφορα πρόσωπα, καταχωρείται εδώ μια γραμμή ανά κώδικα (1, 2 και 4) εάν εφαρμόζει.

ΙΔΙΟΤΗΤΑ ΔΙΚΑΙΟΥΧΟΥ

Φυσικό πρόσωπο

- **1** κάτοικος Κύπρου
- **2** κάτοικος Κύπρου χωρίς κατοικία (non domiciled)
- **3** μη κάτοικος Κύπρου

Νομικό πρόσωπο

- **4** κάτοικος Κύπρου
- **5** μη κάτοικος Κύπρου

Εάν καταχωρήσετε κώδικα εξωτερικού για φυσικό πρόσωπο (3), δεν θα σας επιτραπεί να καταχωρήσετε ποσό ΓΕΣΥ που παρακρατήθηκε. Στην περίπτωση όπου έχετε παρακρατήσει ποσά σε φυσικό πρόσωπο εξωτερικού διότι δεν κατέχετε την κατάλληλη τεκμηρίωση ότι είναι κάτοικος του εξωτερικού, Έντυπο Τ.Φ.624, τότε καταχωρήστε το πρόσωπο αυτό ως κάτοικο της δημοκρατίας.

3Β2 Κατέχετε βεβαίωση εξαίρεσης για ΓΕΣΥ;

Εάν για το πρόσωπο αυτό κατέχετε βεβαίωση εξαίρεσης είτε από το Υπουργείο Υγείας είτε κατέχετε Α1 ή S1, τότε επιλέξτε το ΝΑΙ για να μην απαιτείται η παρακράτηση ΓΕΣΥ. Το πεδίο είναι υποχρεωτικό όταν η ιδιότητα δικαιούχου είναι 1 ή 2. Για ποσά πέραν των 180000 καταχωρήστε δεύτερη γραμμή με 0% συντελεστή παρακράτησης.

3Γ Όνομα / Επίθετο / Επωνυμία

Αναγράψετε το όνομα του δικαιούχου / λήπτη των τόκων

3Δ Διεύθυνση

Αναγράψετε αναλυτικά τη διεύθυνση του δικαιούχου / λήπτη των τόκων.

4 Ημερομηνία πληρωμής τόκων (ηη/μμ/εεεε)

Καταχωρήστε την ημερομηνία καταβολής ή πίστωσης των τόκων προς τον λήπτη, οποιοδήποτε είναι το ενωρίτερο από τα δύο. Η ημερομηνία καταβολής ή πίστωσης καθορίζει τον συντελεστή με τον οποίο γίνεται η παρακράτηση και πρέπει να είναι εντός του μήνα που αφορά η δήλωση εκτός εάν πρόκειται

Οδηγός Συμπλήρωσης Τ.Φ.602

«ΔΗΛΩΣΗ ΠΑΡΑΚΡΑΤΗΣΗΣ ΕΚΤΑΚΤΗΣ ΑΜΥΝΤΙΚΗΣ ΕΙΣΦΟΡΑΣ (ΕΑΕ) & ΓεΣΥ ΑΠΟ ΤΟΚΟΥΣ»

για γραμμή διόρθωσης.

5 Περίοδος που αφορά ο τόκος (ηη/μμ/εεεε)

Καταχωρήστε την περίοδο για την οποία καταβάλλονται οι τόκοι.

6 Κώδικας Περιγραφής Τόκου

Ο κώδικας 6 είναι ο αυτός που αφορά τις πλείστες των περιπτώσεων που ισχύουν σήμερα. Οι υπόλοιπες περιπτώσεις είναι είτε εξειδικευμένες περιπτώσεις είτε αφορούν νομοθεσία σε ισχύ για παλαιότερες περιόδους. Για το πεδίο υπάρχει βοήθεια.

ΚΩΔΙΚΑΣ ΠΕΡΙΓΡΑΦΗΣ ΤΟΚΟΥ

- **1** Τόκοι που αποκτά φυσικό πρόσωπο από πιστοποιητικά αποταμιεύσεως, χρεόγραφα αναπτύξεως
- **2** Τόκοι που αποκτά φυσικό πρόσωπο μέχρι και την 31.12.2003 από καταθέσεις στον Οργανισμό Χρηματοδοτήσεως Στέγης
- **3** Τόκοι που αποκτά κάθε ταμείο προνοίας για τόκους που αποκτά από οιαδήποτε πηγή εντός της Δημοκρατίας
- **4** Τόκοι που αποκτά το Ταμείο Κοινωνικών Ασφαλίσεων για τόκους που αποκτά από οιαδήποτε πηγή εντός της Δημοκρατίας
- **5** Τόκος που αποκτά ένα πρόσωπο από τη συνήθη διεξαγωγή της επιχείρησής του, περιλαμβανομένου τόκου που συνδέεται στενά με τη συνήθη διεξαγωγή της επιχείρησης, δε θεωρείται τόκος
- **6** Τόκοι που δεν εμπίπτουν στις πιο πάνω κατηγορίες

7 Τόκος € ¢

Καταχωρήστε τον Τόκο που έχετε καταβάλει στο πρόσωπο αυτό. Το ποσό αυτόματα θα προστεθεί στο πεδίο 3.1.2 εφόσον ο συντελεστής παρακράτησης δεν είναι 0. Για τα έτη από το 2019, όταν το ποσό στο οποίο έγινε παρακράτηση για ΕΑΕ και ΓεΣΥ διαφέρει θα πρέπει να τα καταχωρήσετε σε ξεχωριστές γραμμές.

8 Συντελεστής ΕΑΕ

Καταχωρήστε εδώ είτε τον συντελεστή που ισχύει για τον μήνα καταβολής ή 0 εάν δεν έχει γίνει παρακράτηση. Το πρόγραμμα θα ελέγξει εάν έχετε καταχωρήσει τον συντελεστή που ίσχυε κατά την ημερομηνία πληρωμής. Όταν ο συντελεστής είναι 0% τα ποσά του τόκου δεν προστίθενται στα σύνολα του μέρους 3.

9 ΕΑΕ € ¢

Καταχωρήστε το ποσό που παρακρατήσατε. Γίνεται έλεγχος του ποσού με βάση τον συντελεστή από το σύστημα και δεν επιτρέπεται καταχώρηση λανθασμένου ποσού.

10 Συντελεστής ΓεΣΥ

Καταχωρήστε εδώ είτε τον συντελεστή που ισχύει για τον μήνα καταβολής ή 0 εάν δεν έχει γίνει παρακράτηση. Όταν ο συντελεστής είναι 0% τα ποσά του τόκου δεν προστίθενται στα σύνολα του

Οδηγός Συμπλήρωσης Τ.Φ.602

«ΔΗΛΩΣΗ ΠΑΡΑΚΡΑΤΗΣΗΣ ΕΚΤΑΚΤΗΣ ΑΜΥΝΤΙΚΗΣ ΕΙΣΦΟΡΑΣ (ΕΑΕ) & ΓεΣΥ ΑΠΟ ΤΟΚΟΥΣ»

μέρους 3.

11 Εισφορά ΓεΣΥ € ¢

Καταχωρήστε το ποσό που παρακρατήσατε. Γίνεται έλεγχος του ποσού με βάση τον συντελεστή από το σύστημα και δεν επιτρέπεται καταχώρηση λανθασμένου ποσού.

Οδηγός Συμπλήρωσης Τ.Φ.602

«ΔΗΛΩΣΗ ΠΑΡΑΚΡΑΤΗΣΗΣ ΕΚΤΑΚΤΗΣ ΑΜΥΝΤΙΚΗΣ ΕΙΣΦΟΡΑΣ (ΕΑΕ) & ΓεΣΥ ΑΠΟ ΤΟΚΟΥΣ»

Παράδειγμα συμπλήρωσης δήλωσης

Εταιρεία καταβάλλει τόκους κάθε χρόνο στους μετόχους της για 5ετή δάνειο που της έχουν παραχωρήσει. Οι μέτοχοι είναι :

Περιγραφή	Έντυπο ΤΦ624	Ποσό	Καταχώρηση στο 3.1.1 ΕΑΕ	Καταχώρηση στο 3.1.1 ΓεΣΥ
Φυσικό πρόσωπο (ΦΠ)				
1. Κάτοικος	-	100	0	0
2. Κάτοικος με εξαίρεση ΓεΣΥ	-	200	0	200
3. Κάτοικος χωρίς κατοικία	Ναι	200000	200000	20000
4. Κάτοικος χωρίς κατοικία	Όχι*	200000	0	20000
5. Μη κάτοικος	Ναι	400	400	400
6. Μη κάτοικος	Όχι*	300000	0	120000
Νομικό πρόσωπο				
7. Κάτοικος	-	500	0	500
8. Μη Κάτοικος	Όχι	600	0	600
9. Μη Κάτοικος	Ναι	700	700	700
10. Επιστροφή παρακράτησης **	Ναι	-400	0	0
ΣΥΝΟΛΑ		702100	201100	162400

* όταν δεν κατέχετε το έντυπο Τ.Φ.624 για εξαίρεση και έχετε παρακρατήσει ΓεΣΥ πρέπει να καταχωρήσετε το πρόσωπο με κώδικα για κάτοικο Δημοκρατίας μέχρι την προσκόμιση του κατάλληλου πιστοποιητικού εξαίρεσης

** για τον υπ. Αριθμό 5 ο οποίος παρουσίασε την κατάλληλη τεκμηρίωση (έντυπο Τ.Φ.624) επιστρέφεται η ΕΑΕ και το ΓεΣΥ για προηγούμενη καταβολή τόκων.

Οι Γραμμές 5 και 9 μπορούν να καταχωρηθούν στην ανάλυση εάν το επιθυμείτε αλλά εφόσον θα έχουν συντελεστή 0 τα ποσά τους δεν θα μεταφερθούν στην γραμμή 3.1.2. Η επιλογή αυτή δεν σας εξαιρεί από την υποχρέωση δήλωσής των ποσών στην γραμμή 3.1.1 για να συμφιλιωθεί το τελικό ποσό των τόκων που έχετε καταβάλλει.

Οδηγός Συμπλήρωσης Τ.Φ.602

«ΔΗΛΩΣΗ ΠΑΡΑΚΡΑΤΗΣΗΣ ΕΚΤΑΚΤΗΣ ΑΜΥΝΤΙΚΗΣ ΕΙΣΦΟΡΑΣ (ΕΑΕ) & ΓεΣΥ ΑΠΟ ΤΟΚΟΥΣ»

Το μέρος 5 θα συμπληρωθεί ως ακολούθως:

ΜΕΡΟΣ 5. ΤΟΚΟΙ ΠΟΥ ΚΑΤΑΒΛΗΘΗΚΑΝ ΤΟΝ ΜΗΝΑ 01 ΤΟΥ ΕΤΟΥΣ 2021 - ΑΝΑΛΥΣΗ												
Δηλώσεις από το 2008 συμπληρώνονται σε Ευρώ και διαρθρώσεις που αφορούν περιόδους πριν το 2008 θα πρέπει να μετατρέπονται σε Ευρώ με την αμετάκλητη ισοτιμία Ε1-C0,505274												
Α/Α	Τύπος Ενέργειας	Α/Α ΔΕΛΤΑ	Α/Α ΕΙΔΟΣ ΣΥΜΒΑΣΗΣ	Α/Α ΑΡΙΘΜΟΣ ΠΕΡΙΓΡΑΦΗ ΣΥΜΒΑΣΗΣ ΤΑΥΤΟΠΟΙΗΣΗΣ	Α/Α ΙΔΙΟΤΗΤΑ ΟΙΚΟΔΟΜΟΥ	Α/Α Επένδυση Εξομολόγηση για ΓΕΣΥ	Όνομα / Επίθετο / Επωνυμία	Διεύθυνση				
								Α/Α Οδός & αριθμός	Α/Α Πόλη	Α/Α Χώρα	Α/Α Τηλ. κώδικας	
1	1	T	1		1		ΦΠ ΚΑΤΟΙΚΟΣ	ΟΔΟΣ	ΠΟΛΗ	600		0001
2	1	T	2		1	ΝΑΙ	ΦΠ ΚΑΤΟΙΚΟΣ	ΟΔΟΣ	ΠΟΛΗ	600		0002
3	1	T	3		2		ΦΠ ΚΑΤΟΙΚΟΣ ΧΩΡΙΣ ΚΑΤΟΙΚΙΑ	ΟΔΟΣ	ΠΟΛΗ	600		0003
4	1	T	3		2		ΦΠ ΚΑΤΟΙΚΟΣ ΧΩΡΙΣ ΚΑΤΟΙΚΙΑ	ΟΔΟΣ	ΠΟΛΗ	600		0003
5	1	T	4		2		ΦΠ ΚΑΤΟΙΚΟΣ ΧΩΡΙΣ ΚΑΤΟΙΚΙΑ ΧΩΡΙΣ ΤΦ 624	ΟΔΟΣ	ΠΟΛΗ	38		0004
6	1	T	4		2		ΦΠ ΚΑΤΟΙΚΟΣ ΧΩΡΙΣ ΚΑΤΟΙΚΙΑ ΧΩΡΙΣ ΤΦ 624	ΟΔΟΣ	ΠΟΛΗ	38		0004
7	1	T	5		3		ΦΠ ΕΞΩΤΕΡΙΚΟΥ	ΟΔΟΣ	ΠΟΛΗ	70		0005
8	1	T	6		1		ΦΠ ΕΞΩΤΕΡΙΚΟΥ ΧΩΡΙΣ ΤΦ 624	ΟΔΟΣ	ΠΟΛΗ	406		0006
9	1	T	6		3		ΦΠ ΕΞΩΤΕΡΙΚΟΥ ΧΩΡΙΣ ΤΦ 624	ΟΔΟΣ	ΠΟΛΗ	406		0006
10	1	HE	7		4		ΝΠ ΚΑΤΟΙΚΟΣ	ΟΔΟΣ	ΠΟΛΗ	600		0007

Α/Α	Ημερομηνία πληρωμής τόκων (η/μ/ετος)	Περίοδος που αφορά ο τόκος (η/μ/ετος)		ΚΩΔΙΚΑΣ ΠΕΡΙΓΡΑΦΗΣ ΤΟΚΟΥ	Τόκος € - €	Συντάξιμος ΕΑΕ	ΕΑΕ € - €	Συντάξιμος ΓεΣΥ	Εισφορά ΓεΣΥ € - €	
		α από	β μέχρι							
1	25/01/2021	01/01/2020	31/12/2020	6	100,00	30,00	30,00	2,65	2,65	
2	25/01/2021	01/01/2020	31/12/2020	6	300,00	30,00	80,00	0,00	0,00	
3	25/01/2021	01/01/2020	31/12/2020	6	180000,00	0,00	0,00	2,65	4770,00	
4	25/01/2021	01/01/2020	31/12/2020	6	20000,00	0,00	0,00	0,00	0,00	
5	25/01/2021	01/01/2020	31/12/2020	6	180000,00	30,00	54000,00	2,65	4770,00	
6	25/01/2021	01/01/2020	31/12/2020	6	20000,00	30,00	6000,00	0,00	0,00	
7	25/01/2021	01/01/2020	31/12/2020	6	400,00	0,00	0,00	0,00	0,00	
8	25/01/2021	01/01/2020	31/12/2020	6	180000,00	30,00	54000,00	2,65	4770,00	
9	25/01/2021	01/01/2020	31/12/2020	6	120000,00	30,00	36000,00	0,00	0,00	
10	25/01/2021	01/01/2020	31/12/2020	6	500,00	30,00	150,00	0,00	0,00	

ΜΕΡΟΣ 5. ΤΟΚΟΙ ΠΟΥ ΚΑΤΑΒΛΗΘΗΚΑΝ ΤΟΝ ΜΗΝΑ 01 ΤΟΥ ΕΤΟΥΣ 2021 - ΑΝΑΛΥΣΗ												
Δηλώσεις από το 2008 συμπληρώνονται σε Ευρώ και διαρθρώσεις που αφορούν περιόδους πριν το 2008 θα πρέπει να μετατρέπονται σε Ευρώ με την αμετάκλητη ισοτιμία Ε1-C0,505274												
Α/Α	Τύπος Ενέργειας	Α/Α ΔΕΛΤΑ	Α/Α ΕΙΔΟΣ ΣΥΜΒΑΣΗΣ	Α/Α ΑΡΙΘΜΟΣ ΠΕΡΙΓΡΑΦΗ ΣΥΜΒΑΣΗΣ ΤΑΥΤΟΠΟΙΗΣΗΣ	Α/Α ΙΔΙΟΤΗΤΑ ΟΙΚΟΔΟΜΟΥ	Α/Α Επένδυση Εξομολόγηση για ΓΕΣΥ	Όνομα / Επίθετο / Επωνυμία	Διεύθυνση				
								Α/Α Οδός & αριθμός	Α/Α Πόλη	Α/Α Χώρα	Α/Α Τηλ. κώδικας	
11	1	HE	8		5		ΝΠ ΕΞΩΤΕΡΙΚΟΥ ΧΩΡΙΣ ΤΦ624	ΟΔΟΣ	ΠΟΛΗ	320		0008
12	1	HE	9		5		ΝΠ ΕΞΩΤΕΡΙΚΟΥ	ΟΔΟΣ	ΠΟΛΗ	528		0009
13	2	T	9		2		ΔΙΟΡΘΩΣΗ ΠΡΟΗΓΟΥΜΕΝΟΥ ΕΤΟΥΣ	ΟΔΟΣ	ΠΟΛΗ	528		0010
14												
15												
16												
17												
18												
19												
20												

Α/Α	Ημερομηνία πληρωμής τόκων (η/μ/ετος)	Περίοδος που αφορά ο τόκος (η/μ/ετος)		ΚΩΔΙΚΑΣ ΠΕΡΙΓΡΑΦΗΣ ΤΟΚΟΥ	Τόκος € - €	Συντάξιμος ΕΑΕ	ΕΑΕ € - €	Συντάξιμος ΓεΣΥ	Εισφορά ΓεΣΥ € - €	
		α από	β μέχρι							
11	25/01/2021	01/01/2020	31/12/2020	6	600,00	30,00	180,00	0,00	0,00	
12	25/01/2021	01/01/2020	31/12/2020	6	700,00	0,00	0,00	0,00	0,00	
13	25/01/2020	01/01/2019	31/12/2019	6	-400,00	30,00	-120,00	1,70	-6,80	
14										
15										
16										
17										
18										
19										
20										

Οδηγός Συμπλήρωσης Τ.Φ.602

«ΔΗΛΩΣΗ ΠΑΡΑΚΡΑΤΗΣΗΣ ΕΚΤΑΚΤΗΣ ΑΜΥΝΤΙΚΗΣ ΕΙΣΦΟΡΑΣ (ΕΑΕ) & ΓεΣΥ ΑΠΟ ΤΟΚΟΥΣ»

Το Μέρος 3 και 4 θα συμπληρωθεί ως ακολούθως

ΜΕΡΟΣ 3. ΑΝΑΛΥΣΗ ΤΟΚΩΝ	ΕΑΕ		ΓεΣΥ	
	ΤΟΚΟΙ ΓΙΑ ΕΑΕ	ΕΑΕ (602)	ΤΟΚΟΙ ΓΙΑ ΓεΣΥ	ΓεΣΥ (702)
3.1 ΤΟΚΟΙ ΠΟΥ ΠΑΗΡΩΝΟΝΤΑΙ ΣΕ				
3.1.1 ΜΗ ΦΟΡΟΛΟΓΙΚΟΥΣ ΚΑΤΟΙΚΟΥΣ ΚΥΠΡΟΥ για τα οποία κατέχετε συμπληρωμένα και υπογεγραμμένα έντυπα Τ.Φ.624 (πρώην Ε.Πρ.18)	201100,00		162400,00	
3.1.2 ΦΟΡΟΛΟΓΙΚΟΥΣ ΚΑΤΟΙΚΟΥΣ ΚΥΠΡΟΥ αναλύστε πιο κάτω	501400,00	150420,00	540100,00	14312,65
3.2 ΕΠΙΣΤΡΟΦΗ ΣΕ ΜΗ ΦΟΡΟΛΟΓΙΚΟΥΣ ΚΑΤΟΙΚΟΥΣ ΚΥΠΡΟΥ ΓΙΑ ΠΡΟΗΓΟΥΜΕΝΕΣ ΠΕΡΙΟΔΟΥΣ αναλύστε πιο κάτω	-400,00	-120,00	-400,00	-6,80
3.3 ΣΥΝΟΛΑ ΑΝΑΛΥΣΗΣ	702100,00	150300,00	702100,00	14305,85
ΜΕΡΟΣ 4. Αυτοφορολογία				
4.1 Ως οι προηγούμενες δηλώσεις για τον ίδιο μήνα	0,00	0,00	0,00	0,00
4.2 Μείον ποσά που ήδη οφείλονται ή έχουν καταβληθεί για τον ίδιο μήνα	0,00	0,00	0,00	0,00
4.3 Αυτοφορολογία / Οφειλόμενο ποσό για τον μήνα	702100,00	150300,00	702100,00	14305,85

Τελευταία ενημέρωση 3/12/2021